
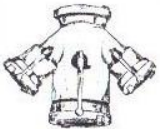



	grafický znak	název
		
		
		

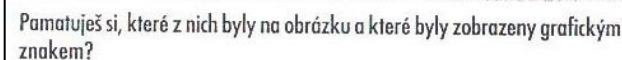
A black and white line drawing of a small, open-sided structure with a thatched roof. Inside the structure, nine items are numbered 1 through 9. Item 1 is a long wooden pole. Item 2 is a bottle of kerosene. Item 3 is a wooden board. Item 4 is a small wooden board. Item 5 is a hammer. Item 6 is a bucket. Item 7 is a shovel. Item 8 is a box of kerosene. Item 9 is a kerosene lamp.

1	6
2	7
3	8
4	9
5	


© 1999 Blackwell Science Ltd

□ □ □ □ □

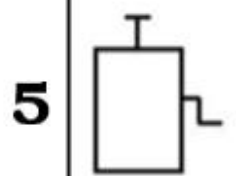
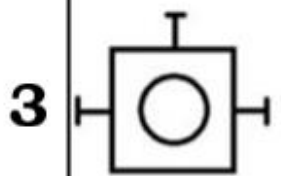
SLEDUJ 1 MINUTU TYTO PŘEDMĚTY A PAK
ZKUS NAPSAT, CO SIS ZAPAMATOVAL



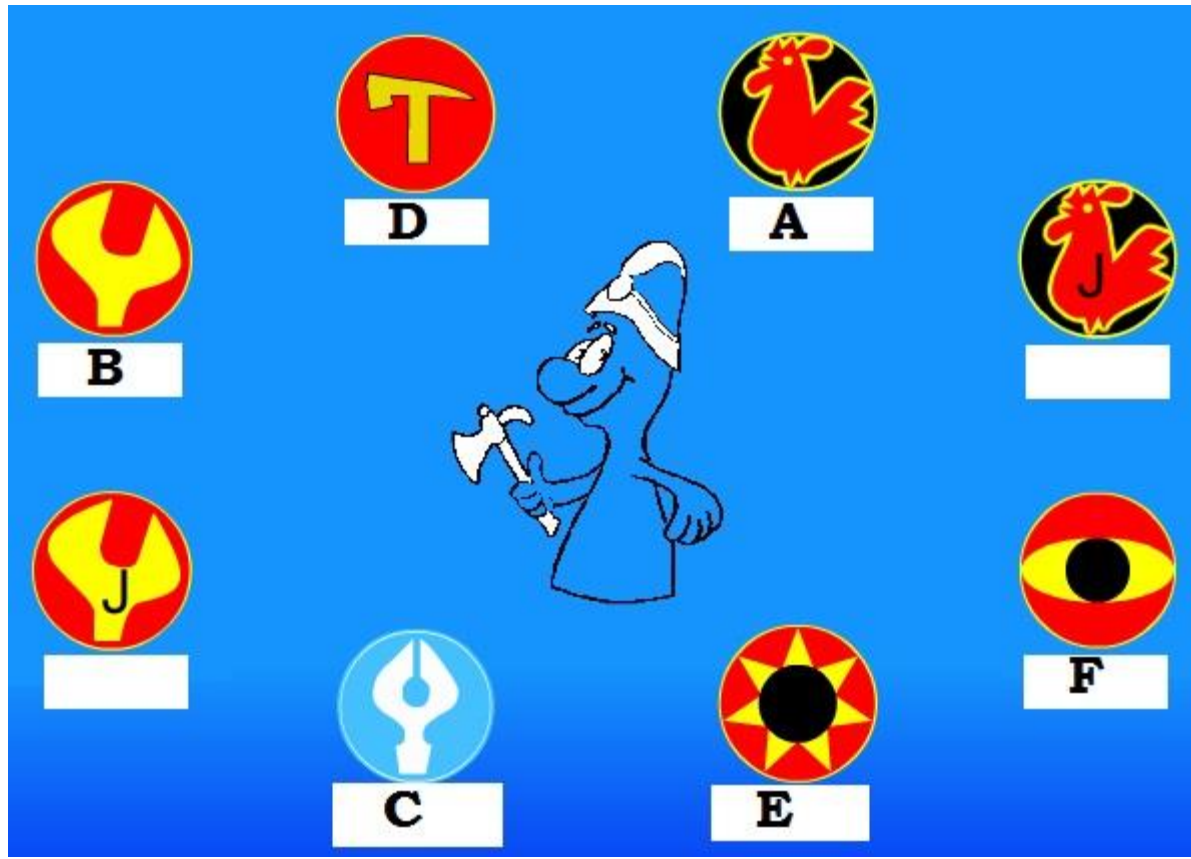
KOLIK OBJEVÍŠ NA OBRÁZKU
POŽÁRNÍCH ZÁVAD?




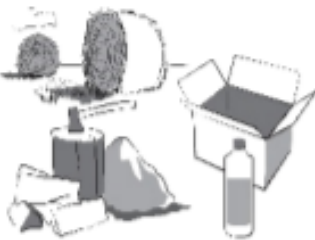

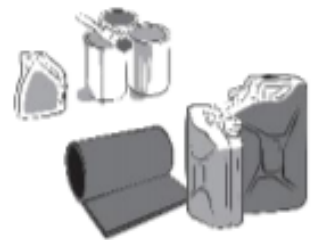

Spoj hasičskou značku s vybavením.



1)	
2)	
3)	
4)	
5)	
6)	
7)	

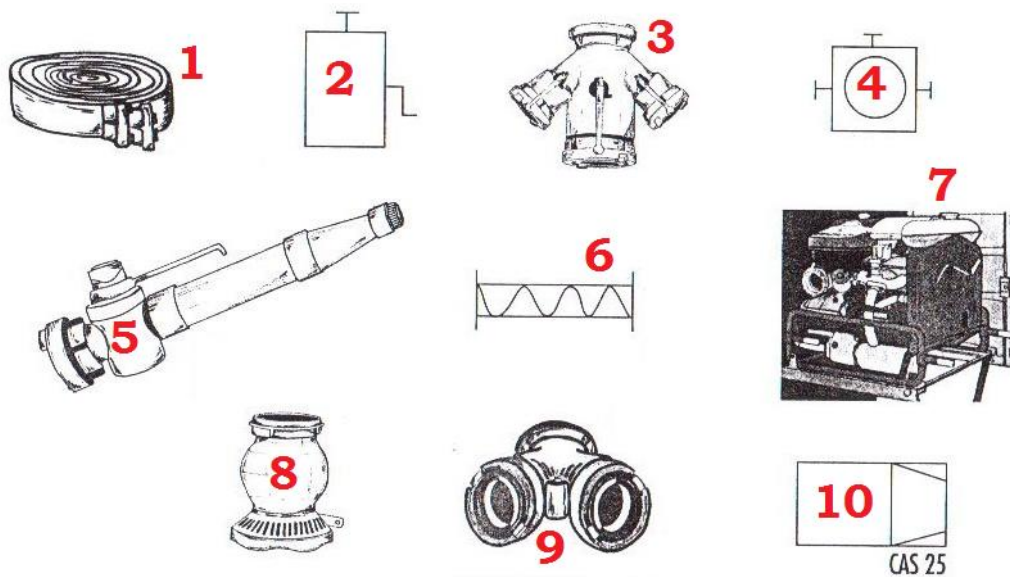


POJMENUJ ODBORKU	
A	
B	
C	
D	
E	
F	

	Skupiny hořlavých látek:	vhodné	nevhodné
	motorová vozidla, tuky, mazadla, asfalt, dehet		
	dřevo, hobliny, piliny, sláma, papír, pevné organické látky, líh		
	archívy, knihovny, svazky papíru, alkohol, hořlavé kovy a jejich slitiny, textilie		
	benzín, nafta, olej, laky, barvy, pryž		
	elektrická zařízení pod napětím, potraviny, telefonní ústředny, jemná mechanika, počítače, videa		

TROCHU HASIČINY ☺

1) POJMENUJ



1)	
2)	
3)	
4)	
5)	
6)	
7)	
8)	
9)	
10)	

2) Doplň název:

1)		
2)		
3)		
4)		

5)		
6)		
7)		
8)		

3) Doplň název:

ZOPAKUJ SI GRAFICKÉ ZNAČKY TECHNICKÝCH PROSTŘEDKŮ

